

O Sebrae Previdência, em parceria com a Fenacon, tem o prazer e orgulho de tornar público esse mais novo benefício que já é oferecido aos contadores associados à Federação e seus familiares, o FenaconPrev, um Plano de Previdência, sem fins lucrativos, 100% digital, flexível e transparente.

O FenaconPrev faz parte do Valor Previdência, um plano instituído lançado em abril de 2019. O Plano Valor Previdência já conta com outros instituidores, como o Corecon-DF e a Fenasebrae. Já são mais de 1500 participantes e um patrimônio superior a R\$19 milhões. Desse valor, cerca de R\$16 milhões foram oriundos de portabilidades de participantes que tinham outros planos de previdência e após estudo comparativo decidiram optar por trazer seus recursos para a gestão do Sebrae Previdência. Esse resultado demonstra que o Valor Previdência tem apresentado melhores resultados em relação a outros planos de previdência oferecidos pelo mercado.

Para exemplificar o que motivou esses participantes a confiarem no Sebrae Previdência para gerir os seus recursos e ajudar no planejamento financeiro de aposentadoria, trouxemos alguns comparativos de planos oferecidos pelos principais bancos. Observa-se não só uma superioridade nos retornos acumulados pelo Valor Previdência, mas também uma taxa de administração inferior a cobrada pelos bancos, que possuem finalidade lucrativa. Vale lembrar que a taxa de administração influencia diretamente na rentabilidade das cotas.

Acesse:

www.fenaconprev.com.br

e conheça as vantagens de fazer a sua adesão.
Quanto antes começar a contribuir, melhor!

Gestor:



Instituidor:



- Fechamento Ajust p/ prov | moeda orig em 100 | Valor Previdência
- Fechamento Ajust p/ prov | moeda orig em 100 | CDI Acumulado
- Fechamento Ajust p/ prov | moeda orig em 100 | Brasilprev RT Classico Fc Rf



Retornos (%) (até 17/07/2020)

	abri 2019	mai 2019	jun 2019	jul 2019	ago 2019	set 2019	out 2019	nov 2019	dez 2019	jan 2020	fev 2020	mar 2020	abr 2020	mai 2020	jun 2020	jul 2020	2020	1m	3m	6m	12m	do início
VALOR PREVIDÊNCIA	0,65	0,78	1,07	0,74	0,64	0,69	0,93	0,42	1,23	0,54	-0,39	-2,76	1,33	1,09	1,45	1,13	2,35	1,44	4,06	1,60	6,53	9,90
PRÊMIO SOBRE CDI ACUMULADO	124,63	143,14	228,95	130,03	127,74	149,49	193,90	110,37	328,55	143,32	-134,02	-815,82	466,59	463,86	683,64	1.029,32	125,67	774,13	602,57	69,52	148,89	156,38
BRASILPREV RT CLASSICO FC RF	0,47	0,50	0,42	0,52	0,44	0,42	0,39	0,28	0,31	0,30	0,24	0,17	0,20	0,16	0,14	0,06	1,27	0,11	0,44	1,10	3,35	5,12
PRÊMIO SOBRE CDI ACUMULADO	90,52	91,76	89,17	91,51	86,93	91,42	80,78	72,60	83,08	79,76	82,97	49,58	68,59	69,33	65,48	51,81	68,24	58,20	65,25	66,43	76,45	80,97
CDI	0,52	0,54	0,47	0,57	0,50	0,46	0,48	0,38	0,37	0,38	0,29	0,34	0,28	0,24	0,21	0,11	1,87	0,19	0,67	1,66	4,38	6,33

Considerando os retornos apresentados no período, fizemos uma projeção dos retornos acumulados e de uma reserva previdenciária com contribuições mensais de R\$220 e R\$500, pelo tempo de 20 anos e 35 anos, e obtivemos os resultados a seguir:

	R\$ 220,00		R\$ 500,00	
	20 ANOS	35 ANOS	20 ANOS	35 ANOS
VALOR PREVIDÊNCIA	R\$ 112.251,99	R\$ 380.445,12	R\$ 255.118,17	R\$ 864.648,00
BRASILPREV RT CLÁSSICO FC RF	R\$ 76.656,58	R\$ 182.431,30	R\$ 174.219,49	R\$ 414.616,58

Taxas de administração:
Valor Previdência: 0,85%
Brasilprev RT Clássico FC RF: 1%

Ao analisar o índice Sharpe desde abril/2019, vemos uma melhor relação risco-retorno do Valor Previdência:

Valor Previdência: 0,65%
Brasilprev RT Clássico FC RF: -7,27%

Acesse:

www.fenaconprev.com.br

e conheça as vantagens de fazer a sua adesão.
Quanto antes começar a contribuir, melhor!

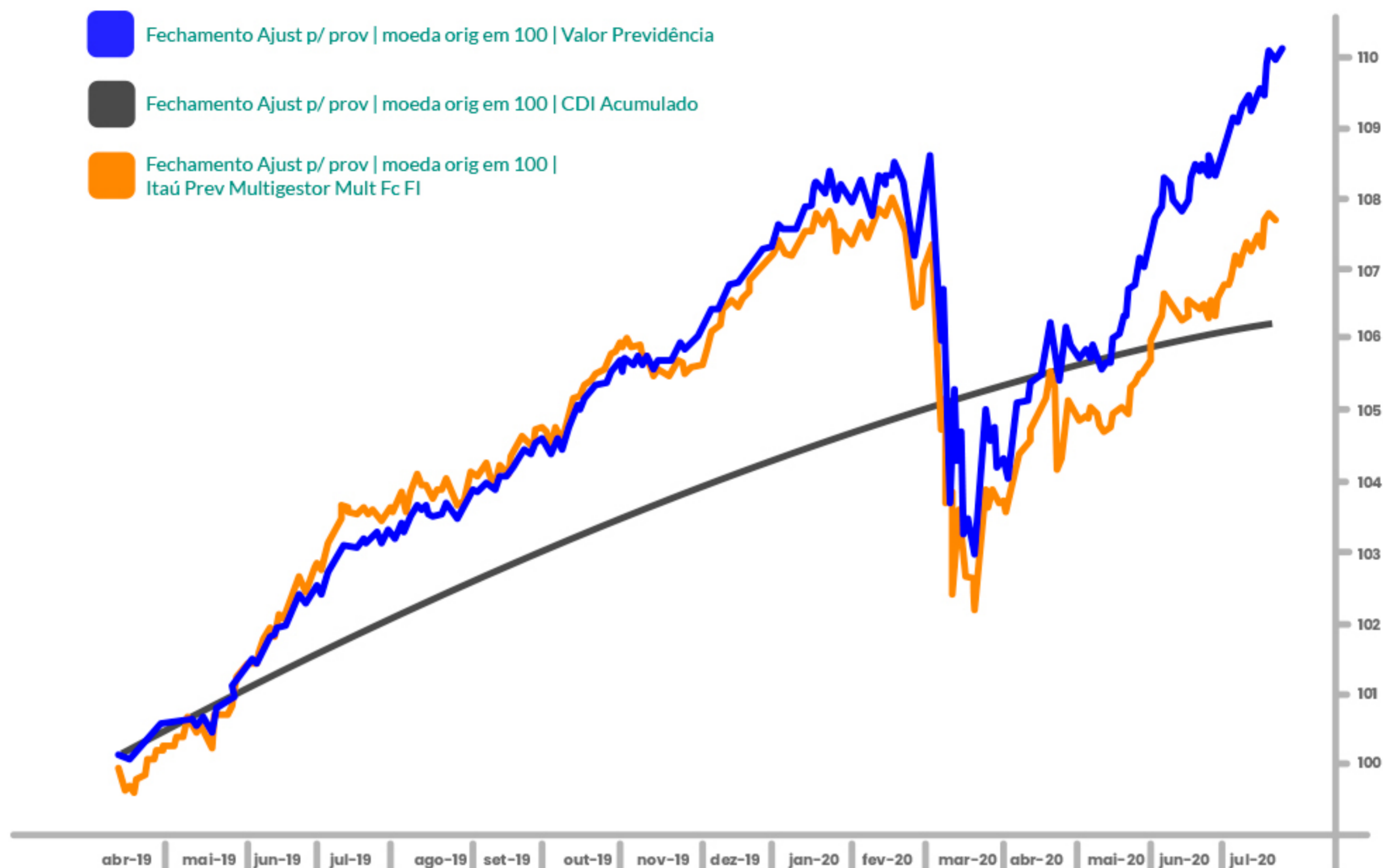
Gestor:



Instituidor:



- Fechamento Ajust p/ prov | moeda orig em 100 | Valor Previdência
- Fechamento Ajust p/ prov | moeda orig em 100 | CDI Acumulado
- Fechamento Ajust p/ prov | moeda orig em 100 | Itaú Prev Multigestor Mult Fc FI



Retornos (%) (até 17/07/2020)

	abr-19	mai-19	jun-19	jul-19	ago-19	set-19	out-19	nov-19	dez-19	jan-20	fev-20	mar-20	abr-20	mai-20	jun-20	jul-20	2020	1m	3m	6m	12m	do início
VALOR PREVIDÊNCIA	0,65	0,78	1,07	0,74	0,64	0,69	0,93	0,42	1,23	0,54	-0,39	-2,76	1,33	1,09	1,45	1,13	2,35	1,44	4,06	1,60	6,53	9,90
PRÊMIO SOBRE CDI ACUMULADO	124,63	143,14	228,95	130,03	127,74	149,49	193,90	110,37	328,55	143,32	-134,02	-815,82	466,59	463,86	683,64	1.029,32	125,67	774,13	602,57	69,52	148,89	156,38
ITAÚ PREV MULTIGESTOR MULT FC FI	0,44	1,09	1,36	0,76	0,54	0,62	1,06	-0,22	1,44	0,17	-0,74	-2,51	1,09	0,59	0,96	0,99	0,50	1,06	2,55	-0,04	3,93	7,81
PRÊMIO SOBRE CDI ACUMULADO	84,31	200,20	289,20	133,38	107,58	132,77	220,60	-58,10	383,41	45,96	-252,85	-741,35	381,78	250,19	451,11	901,24	26,60	568,24	378,95	-2,68	89,67	123,45
CDI	0,52	0,54	0,47	0,57	0,50	0,46	0,48	0,38	0,37	0,38	0,29	0,34	0,28	0,24	0,21	0,11	1,87	0,19	0,67	1,66	4,38	6,33

Considerando os retornos apresentados no período, fizemos uma projeção dos retornos acumulados e de uma reserva previdenciária com contribuições mensais de R\$220 e R\$500, pelo tempo de 20 anos e 35 anos, e obtivemos os resultados a seguir:

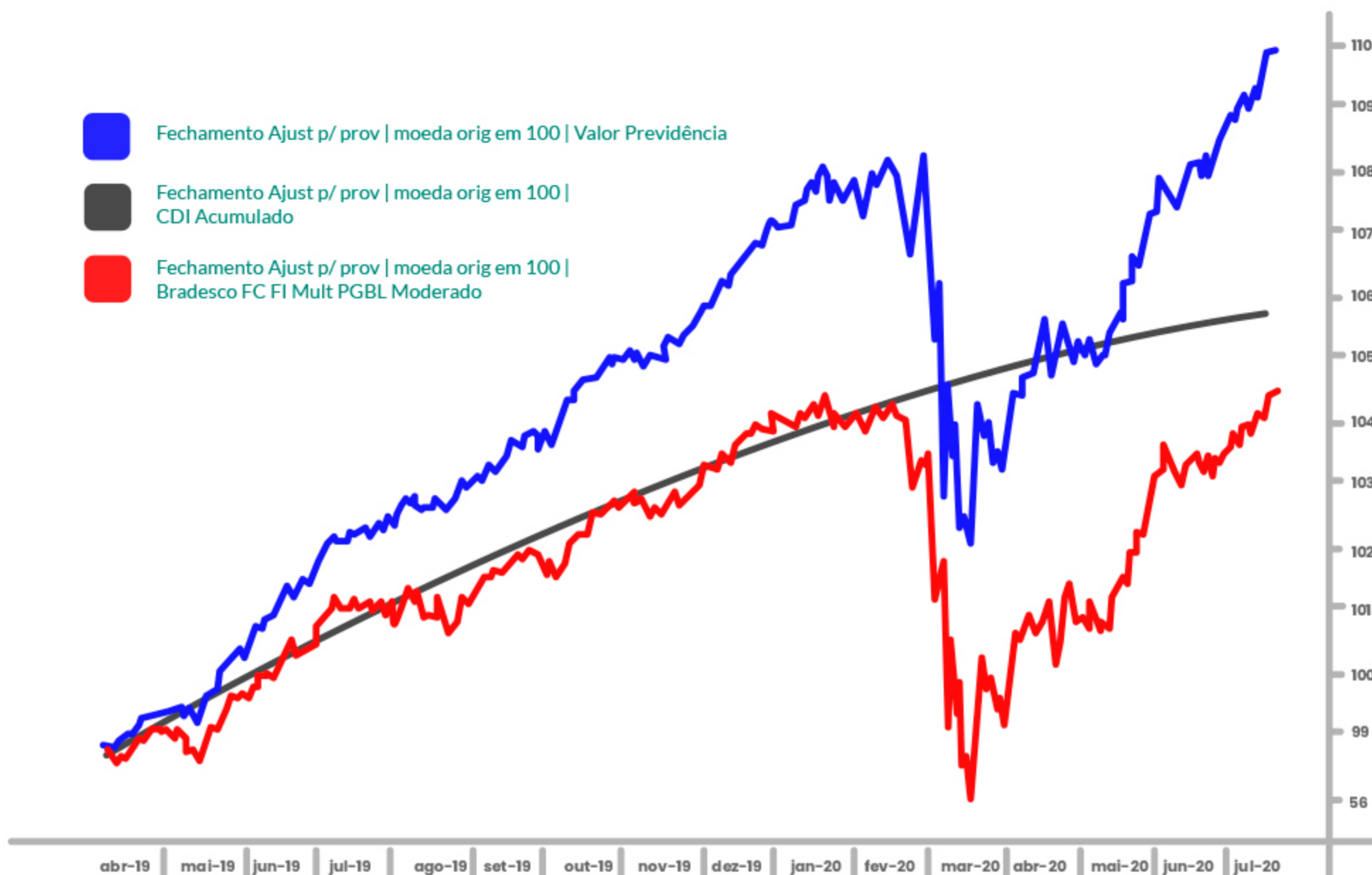
	R\$ 220,00		R\$ 500,00	
	20 ANOS	35 ANOS	20 ANOS	35 ANOS
VALOR PREVIDÊNCIA	R\$ 112.251,99	R\$ 380.445,12	R\$ 255.118,17	R\$ 864.648,00
ITAÚ PREV MULTIGESTOR MULT FIC FI	R\$ 94.040,07	R\$ 269.549,47	R\$ 213.727,44	R\$ 612.612,44

Taxas de administração:
Valor Previdência: 0,85%
Itaú Prev Multigestor Mult FIC FI: 0,75%

Ao analisar o índice Sharpe desde abril/2019, vemos uma melhor relação risco-retorno do Valor Previdência:

Valor Previdência: 0,65%
Itaú Prev Multigestor Mult FIC FI: 0,29%

Acesse:
www.fenaconprev.com.br
e conheça as vantagens de fazer a sua adesão.
Quanto antes começar a contribuir, melhor!



Retornos (%) (até 17/07/2020)

	abr-19	mai-19	jun-19	jul-19	ago-19	set-19	out-19	nov-19	dez-19	jan-20	fev-20	mar-20	abr-20	mai-20	jun-20	jul-20	2020	1m	3m	6m	12m	do início
VALOR PREVIDÊNCIA	0,65	0,78	1,07	0,74	0,64	0,69	0,93	0,42	1,23	0,54	-0,39	-2,76	1,33	1,09	1,45	1,13	2,35	1,44	4,06	1,60	6,53	9,90
PRÊMIO SOBRE CDI ACUMULADO	124,63	143,14	228,95	130,03	127,74	149,49	193,90	110,37	328,55	143,32	-134,02	-815,82	466,59	463,86	683,64	1.029,32	125,67	774,13	602,57	69,52	148,89	156,38
BRADESCO FC FI MULT PGBL MODERADO	0,46	0,51	0,67	0,60	0,01	0,78	0,66	0,10	0,88	0,17	-0,93	-2,63	1,29	0,67	1,10	0,53	0,14	0,80	2,99	-0,04	2,66	4,91
PRÊMIO SOBRE CDI ACUMULADO	88,28	94,78	143,32	105,70	1,42	168,16	137,90	28,80	233,93	45,00	-316,65	-776,07	453,42	284,62	516,28	479,91	7,62	432,75	433,55	-2,53	60,69	77,65
CDI	0,52	0,54	0,47	0,57	0,50	0,46	0,48	0,38	0,37	0,38	0,29	0,34	0,28	0,24	0,21	0,11	1,87	0,19	0,67	1,66	4,38	6,33

Considerando os retornos apresentados no período, fizemos uma projeção dos retornos acumulados e de uma reserva previdenciária com contribuições mensais de R\$220 e R\$500, pelo tempo de 20 anos e 35 anos, e obtivemos os resultados a seguir:

	R\$ 220,00		R\$ 500,00	
	20 ANOS	35 ANOS	20 ANOS	35 ANOS
VALOR PREVIDÊNCIA	R\$ 112.251,99	R\$ 380.445,12	R\$ 255.118,17	R\$ 864.648,00
BRADESCO FC FI MULT PGBL MODERADO	R\$ 77.721,18	R\$ 187.242,15	R\$ 176.639,04	R\$ 425.550,34

Taxas de administração:

Valor Previdência: 0,85%

Bradesco FC FI Mult PgbL Moderado: 2%

Ao analisar o índice Sharpe desde abril/2019, vemos uma melhor relação risco-retorno do Valor Previdência:

Valor Previdência: 0,65%

Bradesco FC FI Mult PgbL Moderado: -0,27%

Acesse:

www.fenaconprev.com.br

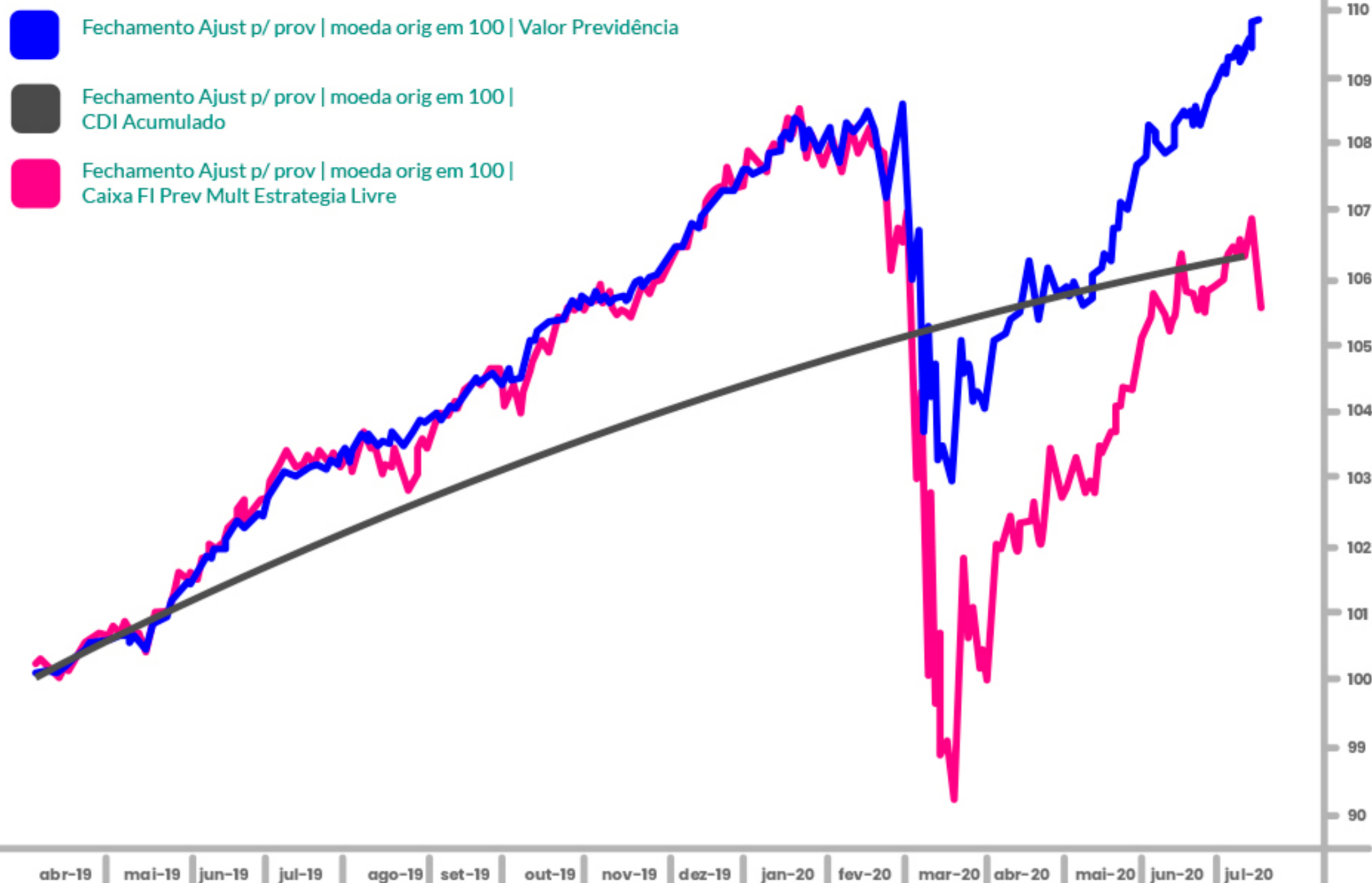
e conheça as vantagens de fazer a sua adesão. Quanto antes começar a contribuir, melhor!

Gestor:



Instituidor:





Retornos (%) (até 17/07/2020)

	abri 2019	mai 2019	jun 2019	jul 2019	ago 2019	set 2019	out 2019	nov 2019	dez 2019	jan 2020	fev 2020	mar 2020	abr 2020	mai 2020	jun 2020	jul 2020	2020	1m	3m	6m	12m	do início
VALOR PREVIDÊNCIA	0,65	0,78	1,07	0,74	0,64	0,69	0,93	0,42	1,23	0,54	-0,39	-2,76	1,33	1,09	1,45	1,13	2,35	1,44	4,06	1,60	6,53	9,90
PRÊMIO SOBRE CDI ACUMULADO	124,63	143,14	228,95	130,03	127,74	149,49	193,90	110,37	328,55	143,32	-134,02	-815,82	466,59	463,86	683,64	1.029,32	125,67	774,13	602,57	69,52	148,89	156,38
CAIXA FI PREV MULT ESTRATEGIA LIVRE	0,76	0,92	0,94	0,76	0,08	1,18	0,98	0,25	1,31	0,57	-1,74	-4,70	2,39	0,78	1,46	0,80	-0,61	1,15	4,67	-1,18	3,35	6,77
PRÊMIO SOBRE CDI ACUMULADO	147,45	169,67	201,27	133,61	16,85	255,25	203,84	66,80	350,26	151,16	-591,94	-1.388,...	838,47	332,80	686,99	725,82	-32,79	619,26	693,60	-71,20	76,38	106,98
CDI	0,52	0,54	0,47	0,57	0,50	0,46	0,48	0,38	0,37	0,38	0,29	0,34	0,28	0,24	0,21	0,11	1,87	0,19	0,67	1,66	4,38	6,33

Considerando os retornos apresentados no período, fizemos uma projeção dos retornos acumulados e de uma reserva previdenciária com contribuições mensais de R\$220 e R\$500, pelo tempo de 20 anos e 35 anos, e obtivemos os resultados a seguir:

	R\$ 220,00		R\$ 500,00	
	20 ANOS	35 ANOS	20 ANOS	35 ANOS
VALOR PREVIDÊNCIA	R\$ 112.251,99	R\$ 380.445,12	R\$ 255.118,17	R\$ 864.648,00
CAIXA FI PREV MULT ESTRATEGIA LIVRE	R\$ 90.629,41	R\$ 251.015,95	R\$ 205.975,94	R\$ 570.490,79

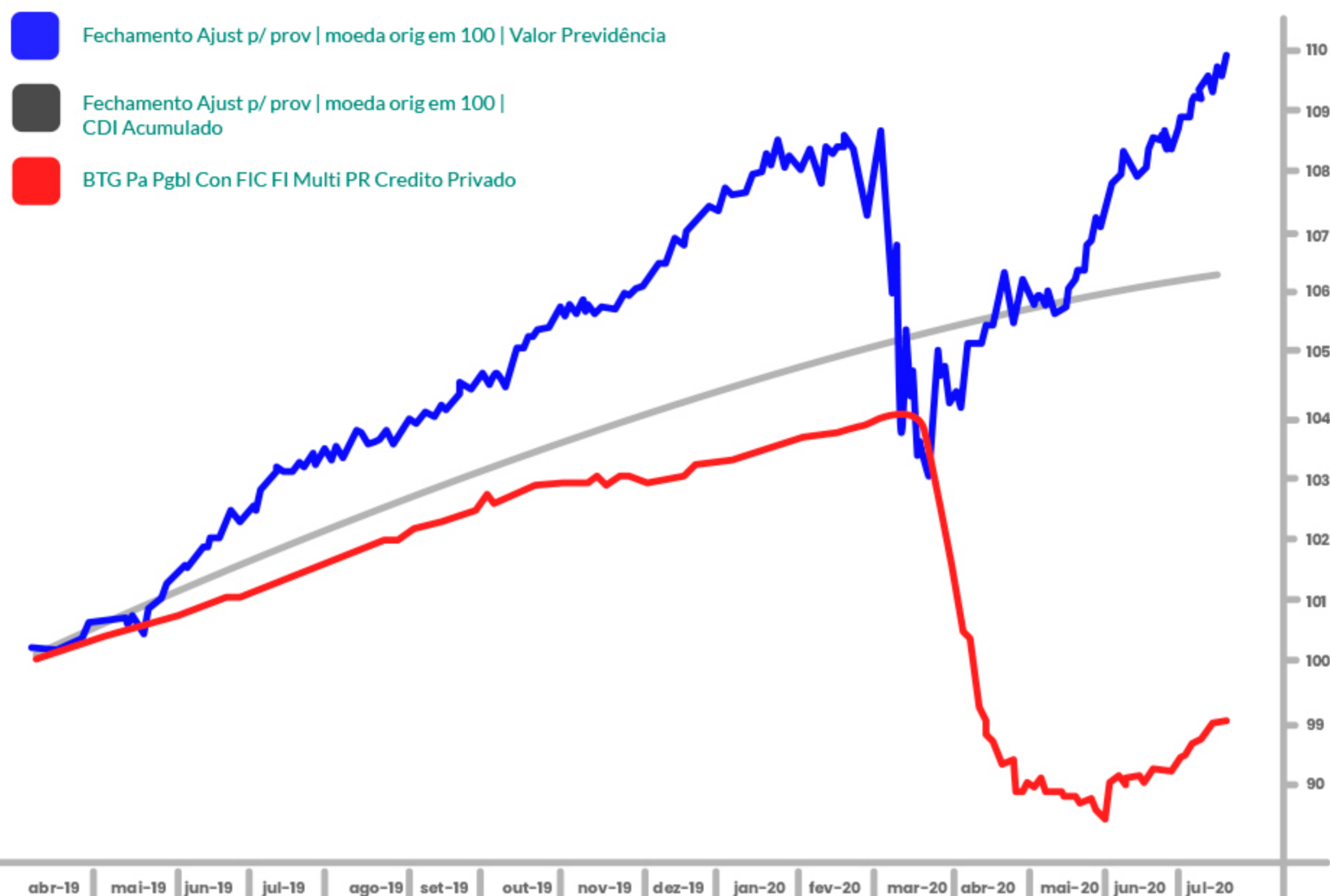
OBSERVAÇÃO: o fundo CAIXA FI PREV MULT ESTRATEGIA LIVRE cobra taxa de performance de 20% da rentabilidade excedente ao CDI.

Taxas de administração:
Valor Previdência: 0,85%
Caixa FI Prev Mult Estratégia Livre: 1,5%

Ao analisar o índice Sharpe desde abril/2019, vemos uma melhor relação risco-retorno do Valor Previdência:

Valor Previdência: 0,65%
Caixa FI Prev Mult Estratégia Livre: 0,08%

Acesse:
www.fenaconprev.com.br
e conheça as vantagens de fazer a sua adesão.
Quanto antes começar a contribuir, melhor!



Retornos (%) (até 17/07/2020)

	abri 2019	mai 2019	jun 2019	jul 2019	ago 2019	set 2019	out 2019	nov 2019	dez 2019	jan 2020	fev 2020	mar 2020	abr 2020	mai 2020	jun 2020	jul 2020	2020	1m	3m	6m	12m	do início
VALOR PREVIDÊNCIA	0,65	0,78	1,07	0,74	0,64	0,69	0,93	0,42	1,23	0,54	-0,39	-2,76	1,33	1,09	1,45	1,13	2,35	1,44	4,06	1,60	6,53	9,90
PRÊMIO SOBRE CDI ACUMULADO	124,63	143,14	228,95	130,03	127,74	149,49	193,90	110,37	328,55	143,32	-134,02	-815,82	466,59	463,86	683,64	1.029,32	125,67	774,13	602,57	69,52	148,89	156,38
BTG PA PGBL CON FICFI MULT PR CRED PRIV	0,39	0,41	0,35	0,45	0,51	0,50	0,30	0,02	0,29	0,36	0,27	-2,08	-3,66	-0,58	1,00	0,66	-4,05	0,96	0,44	-4,23	-2,28	-0,91
PRÊMIO SOBRE CDI ACUMULADO	76,68	75,71	75,14	79,81	100,96	108,34	63,50	4,86	76,33	96,50	91,75	-614,25	-1.284,...	-247,56	471,30	598,52	-216,97	514,61	64,07	-255,51	-52,11	-14,33
CDI	0,52	0,54	0,47	0,57	0,50	0,46	0,48	0,38	0,37	0,38	0,29	0,34	0,28	0,24	0,21	0,11	1,87	0,19	0,67	1,66	4,38	6,33

Considerando os retornos apresentados no período, fizemos uma projeção dos retornos acumulados e de uma reserva previdenciária com contribuições mensais de R\$220 e R\$500, pelo tempo de 20 anos e 35 anos, e obtivemos os resultados a seguir:

	R\$ 220,00		R\$ 500,00	
	20 ANOS	35 ANOS	20 ANOS	35 ANOS
VALOR PREVIDÊNCIA	R\$ 112.251,99	R\$ 380.445,12	R\$ 255.118,17	R\$ 864.648,00
BTG PA PGBL CON FICFI MULTI PR CREDITO PRIVADO	R\$ 50.045,33	R\$ 84.169,56	R\$ 113.739,38	R\$ 191.294,45

Taxas de administração:
Valor Previdência: 0,85%
BTG Pa PgbL Con FIC FI Multi PR
Crédito Privado: 0,9%

Ao analisar o índice Sharpe desde abril/2019, vemos uma melhor relação risco-retorno do Valor Previdência:

Valor Previdência: 0,65%
BTG Pa PgbL Con FIC FI Multi PR Crédito Privado: -3,65%

Acesse:

www.fenaconprev.com.br

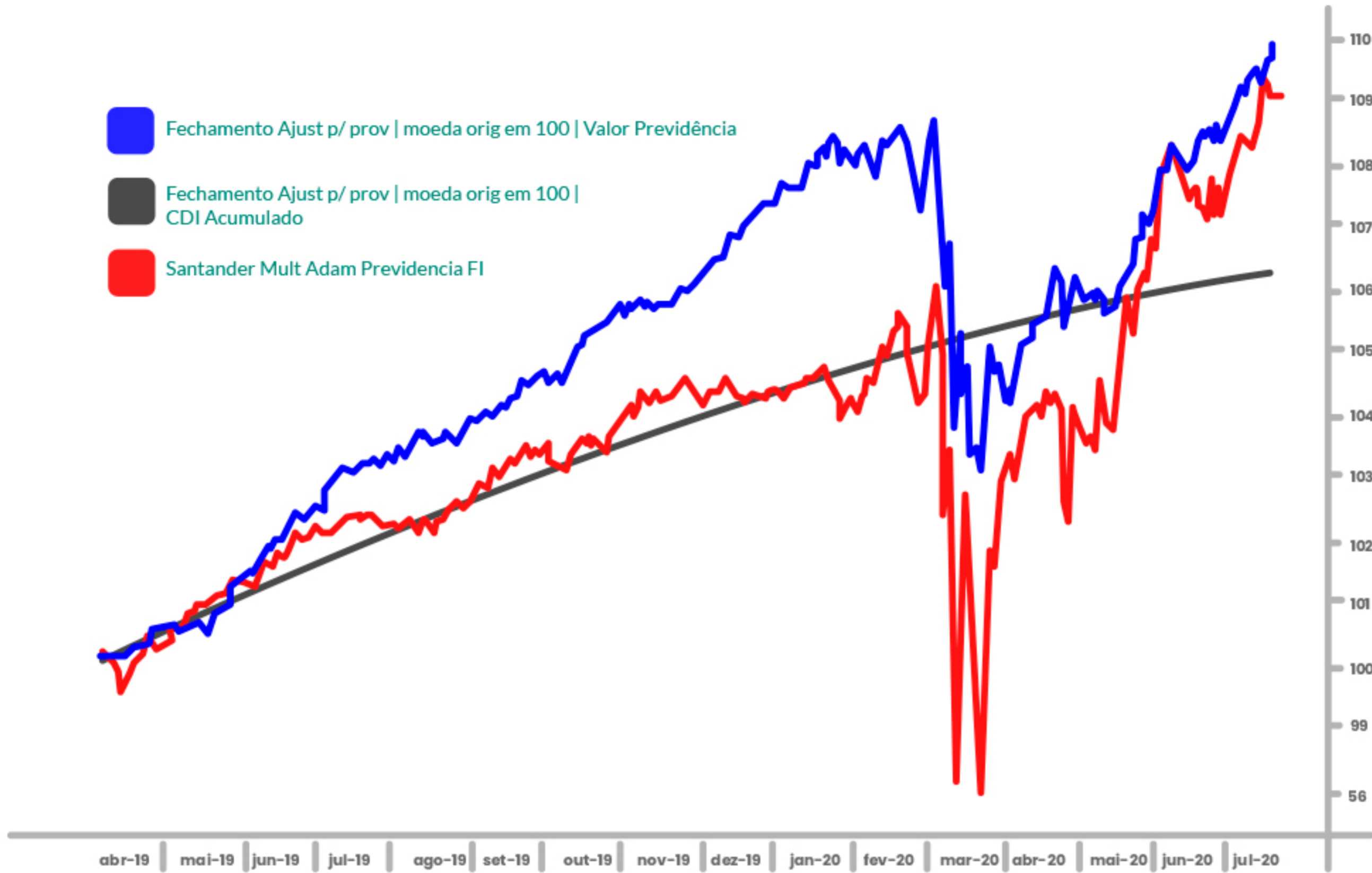
e conheça as vantagens de fazer a sua adesão. Quanto antes começar a contribuir, melhor!

Gestor:



Instituidor:





Retornos (%) (até 17/07/2020)																						
	abri 2019	mai 2019	jun 2019	jul 2019	ago 2019	set 2019	out 2019	nov 2019	dez 2019	jan 2020	fev 2020	mar 2020	abr 2020	mai 2020	jun 2020	jul 2020	2020	1m	3m	6m	12m	do início
VALOR PREVIDÊNCIA	0,65	0,78	1,07	0,74	0,64	0,69	0,93	0,42	1,23	0,54	-0,39	-2,76	1,33	1,09	1,45	1,13	2,35	1,44	4,06	1,60	6,53	9,90
PRÊMIO SOBRE CDI ACUMULADO	124,63	143,14	228,95	130,03	127,74	149,49	193,90	110,37	328,55	143,32	-134,02	-815,82	466,59	463,86	683,64	1.029,32	125,67	774,13	602,57	69,52	148,89	156,38
SANTANDER MULT ADAM PREVIDÊNCIA FI	0,43	1,01	0,82	0,11	0,34	0,74	0,63	0,22	0,14	-0,27	0,18	-1,39	0,99	2,79	0,86	1,30	4,50	1,37	4,55	4,16	6,56	9,22
PRÊMIO SOBRE CDI ACUMULADO	82,66	186,87	174,24	18,60	67,17	160,44	130,50	57,62	37,90	-72,58	62,25	-410,32	348,48	1.181,05	406,61	1.187,80	241,11	735,55	676,04	251,26	149,56	145,69
CDI	0,52	0,54	0,47	0,57	0,50	0,46	0,48	0,38	0,37	0,38	0,29	0,34	0,28	0,24	0,21	0,11	1,87	0,19	0,67	1,66	4,38	6,33

Considerando os retornos apresentados no período, fizemos uma projeção dos retornos acumulados e de uma reserva previdenciária com contribuições mensais de R\$220 e R\$500, pelo tempo de 20 anos e 35 anos, e obtivemos os resultados a seguir:

	R\$ 220,00		R\$ 500,00	
	20 ANOS	35 ANOS	20 ANOS	35 ANOS
VALOR PREVIDÊNCIA	R\$ 112.251,99	R\$ 380.445,12	R\$ 255.118,17	R\$ 864.648,00
SANTANDER MULT ADAM PREVIDENCIA FI	R\$ 107.346,69	R\$ 348.597,35	R\$ 243.969,75	R\$ 792.266,70

Taxas de administração:
Valor Previdência: 0,85%
Santander Mult Adam Previdencia FI: 2%

Ao analisar o índice Sharpe desde abril/2019, vemos uma melhor relação risco-retorno do Valor Previdência:

Valor Previdência: 0,65%
Santander Mult Adam Previdencia FI: 0,32%

Acesse:
www.fenaconprev.com.br
e conheça as vantagens de fazer a sua adesão.
Quanto antes começar a contribuir, melhor!

Gestor:



Instituidor:

